

利用状況照会システムのご案内

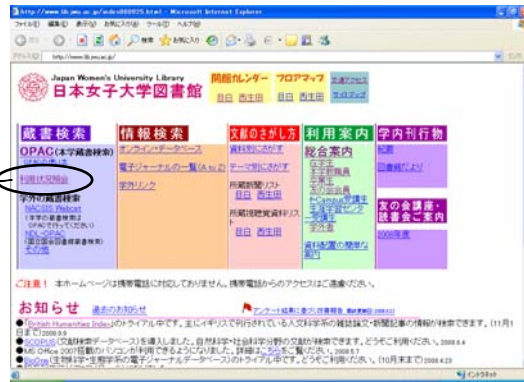
2008年10月1日開始 日本女子大学図書館

図書館利用カード番号とパスワードが必要です。

パスワードはお申し出いただければ2階カウンターで発行いたします。

①図書館ホームページ

<http://www.lib.jwu.ac.jp>



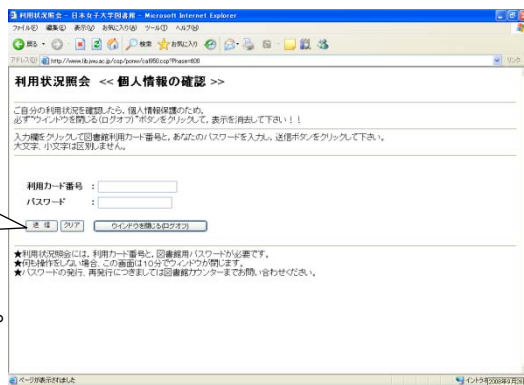
利用状況照会
をクリック!

②利用状況照会のページ

(入口です)

図書館利用カード番号と
パスワードを入力して、
送信ボタンをクリック!

★パスワードを忘れてしまったら
2階カウンターで再発行できます。
利用カードを持参してください。



③利用状況照会のページ

(目次です)

貸出状況照会、
予約状況照会、
パスワード変更ができます。

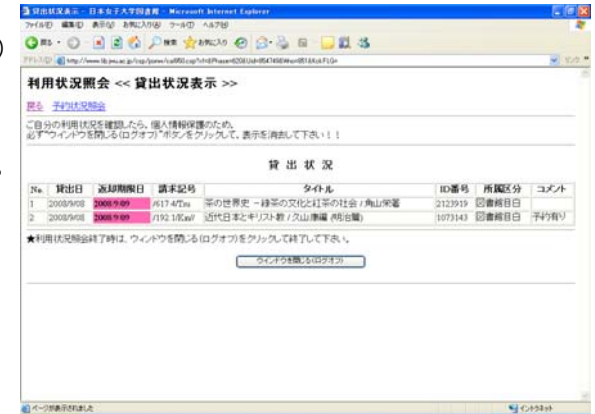


続きは裏面でご案内します

④貸出状況照会のページ

(貸出した図書の状態がわかります)

- ★返却期限が過ぎている場合は日にちが赤字で表示されます。
- ★2週間以上過ぎている場合は右のように強調されます。
- ★次に予約者がいる場合はコメント欄に「予約あり」と出ます。(利用が済んだら早目に返却しましょう。)



⑤予約状況照会のページ

(予約した図書の状態がわかります)

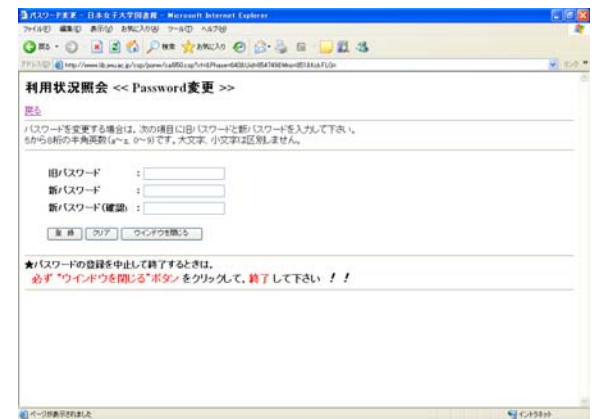
- ★予約順位もわかります。
- ★保留中は、「保留中 保留期限日: YYYY/MM/DD」と出ます。
- ★未到着の取り寄せ資料はコメント欄に「未到着」と出ます。



⑥パスワード変更のページ

(パスワードを変更できます)

- ★5から8桁の半角英数 (a~z, 0~9) に、変更できます。
- ★大文字・小文字は不問です。



ご質問は、2階カウンターへお気軽にお尋ねください。